

Notes

Tu peux utiliser cet espace pour noter des informations que tu trouves utiles.

Août 2014 – Sophie Gagné, conseillère pédagogique & Kathy Fontaine, directrice adjointe 1^{er} cycle / Modification faite Août 2016

Guide du nouvel élève de Georges-Vanier

**Trucs pour mieux vivre
ton entrée au secondaire 😊**



Table des matières

Introduction	3
Georges-Vanier en bref	4
L'horaire d'une journée	6
Le code vestimentaire	7
Le dîner	8
Les casiers et cadenas	9
Des ressources pour toi	11
Notes	12

Des ressources pour toi

Le secrétariat

(514) 596-4160, poste **4062**

local : **R260**

Mme Rita Lapointe est notre secrétaire. Tu dois aller la voir lorsque tu es en retard ou si tu as une absence à motiver.

Tu es malade ou tu as besoin de parler? Elle saura à qui te référer pour régler ton problème.

Pour un changement d'adresse, un nouveau numéro de téléphone ou un horaire perdu, qui dois-tu aller voir??? **Mme Rita Lapointe!**

Les agents de sécurité

(514) 596-4160, poste **4194**

local : **R132 & R322**

Ils assurent la sécurité dans l'école. Tu peux aller les voir si tu as un problème, de la difficulté avec ton casier ou encore perdu un objet.

Les intervenants

Bureaux psychoéducateurs : **R268 & R267**

local éducatrices spécialisées : **R119**

Il existe plusieurs intervenants à l'école tels que les éducatrices spécialisées et les psycho-éducateurs. Ces personnes sont disponibles pour t'aider lorsque tu as des difficultés à gérer tes problèmes à l'école.

L'infirmière

local : **Administration**

L'infirmière peut répondre à tes questions sur l'alimentation, la sexualité, la contraception, etc. Elle est surtout là pour t'aider à protéger, à maintenir et à développer ta santé.

Où aller si :

Tu as besoin d'un nouvel agenda ou d'une nouvelle carte étudiante ou payer tes frais scolaires?

Mme Geneviève Proulx au **R103** à l'administration

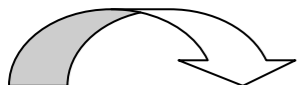
Tu veux acheter tes coupons alimentaires?

Mme Danielle Benoit au **R101** à l'administration


Pour ouvrir ton cadenas :

- 1- Tourne 3 tours à droite et fais le 1^{er} nombre.
- 2- Tourne un tour vers la gauche et fais le 2^e nombre.
- 3- Va vers la droite directement au 3^e nombre.

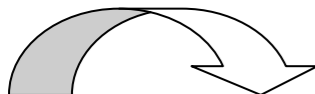
Exemple : 25-15-07



3 tours à droite pour le 1^{er} nombre (25)



1 tour à gauche pour le 2^e nombre (15)



Vers la droite directement au 3^e nombre (07)



Introduction

Alors, ça y est !

Voici ta rentrée au secondaire !

Es-tu content ?

Avais-tu hâte ?

Es-tu inquiet ?

Ne t'en fais pas, c'est normal que tu te sentes un peu perdu. Rassure-toi, l'école secondaire n'est pas si terrible qu'elle en a l'air ! C'est une grande école, mais tu t'habitueras rapidement. Dans ce petit guide, tu trouveras des informations importantes pour t'aider au cours des premiers jours d'école.

Bonne rentrée !!!

Georges-Vanier en bref

L'école est située dans le quartier Villeray.

Il y a environ 70 profs et 1 000 élèves à Georges-Vanier.

Adresse de l'école :

1205, rue Jarry Est, Montréal, H2P 1W9

*L'entrée des élèves se situe du côté du grand stationnement.

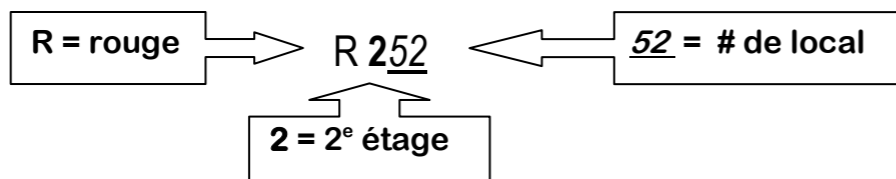
Numéro de téléphone :

(514) 596-4160 (secrétariat du Soutien Scolaire : poste 4062)

Les étages de l'école

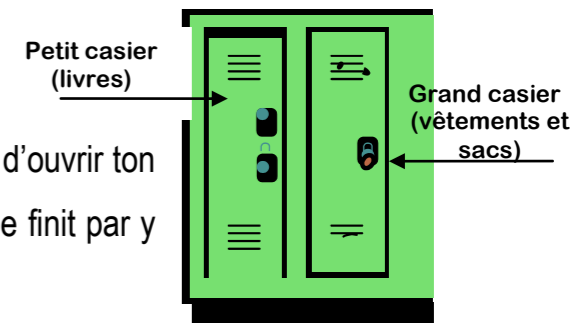
3 ^e étage	Locaux de classe, secrétariat 1 ^{er} cycle
2 ^e étage	Locaux de classe, bibliothèque
1 ^{er} étage (rez-de-chaussée)	Agora, casiers, cafétéria, gymnase, locaux d'art, administration

Les locaux sont identifiés ainsi :



Les casiers et cadenas

À la rentrée scolaire, l'école te prête deux casiers et deux cadenas à numéros. Tu dois te mettre en équipe avec un élève de ta classe, car tu partages le grand casier : c'est là que vous rangerez, vos sacs, vos manteaux et vos bottes. Le petit casier est utilisé pour ranger les livres.



Tu dois te pratiquer un peu pour être capable d'ouvrir ton cadenas, mais ne t'inquiète pas, tout le monde finit par y arriver.

N'oublie pas de garder

tes numéros de cadenas **SECRETS!**



Le dîner

Pour le dîner, tu peux apporter ton lunch (des fours à micro-ondes sont disponibles à la cafétéria) ou acheter ton repas à la cafétéria. Après ton repas, tu peux rester à la cafétéria ou participer à des activités organisées par l'école.

Voici quelques exemples d'aliments que tu peux acheter à la cafétéria :

Aliments	Prix
Soupe	0,90 \$
Mets principal + féculent + légumes	2,10 \$
Sandwich (pain tranché)	2,00 \$
Pâté jamaïcain	1,60 \$
Desserts variés	0,60 \$ à 1,45 \$
Muffin ou Biscuit à l'avoine	0,95 \$
Jus	0,90 \$
Lait 200 ml	0,55 \$

Les prix sont ceux de 2013-2014 et sont sujets à changement.

Pour environ 5,00\$ par jour, tu pourras t'acheter une collation et un dîner à la cafétéria.

La plupart des classes se trouvent dans le bloc rouge **R**, aux 2^e et 3^e étage.

Les locaux d'arts plastiques et d'informatique se trouvent dans le bloc jaune **J**, au 1^{er} étage.

Les gymnases sont dans le bloc vert **V**, au 1^{er} étage.



L'horaire d'une journée

8h00 à 8h15	Entrée des élèves
8h15 à 9h30	1^{er} cours
9h30 à 9h45	Récréation
9h45 à 9h50	Battement
9h50 à 11h05	2^e cours
11h05 à 11h10	Battement
11h10 à 12h25	3^e cours
12h25 à 13h35	Dîner
13h35 à 13h40	Battement
13h40 à 14h55	4^e cours

Chaque période de cours dure **75 minutes**. Au secondaire, tu n'as pas toujours le même enseignant, tu devras donc changer de local.


La **récréation** dure 15 minutes. Durant ce temps, tu peux aller aux toilettes, manger une collation à la cafétéria et prendre tes livres dans ton casier pour tes 2 prochains cours (2^e et 3^e périodes).

Les **battements** de 5 minutes te permettent d'aller rapidement aux toilettes avant de te rendre à ton prochain cours.

Le code vestimentaire

Il y a un code vestimentaire obligatoire à l'école. Les chandails sont bleus et la veste est noire. Les pantalons, les jupes ou les bermudas sont noirs unis. Tu peux acheter les vêtements chez

« Les Uniformes Raphaël U ».



Voici les coordonnées :

Les Uniformes Raphaël U
759, boulevard Lebeau
Montréal, Québec
H4N 1S5

Tél. : 450-979-2322, poste 5
1 866-979-2322, poste 5

<http://www.raphaelu.ca>